



Naam:



Werkbundel:
week 2



week 2

Maandag 23 maart



Los de rekensommen op.

$4 + 4 = 8$

$4 + 2 = 6$

$4 + 3 = 7$

$8 + 1 = 9$

$1 + 7 = 8$

$2 + 4 = 6$


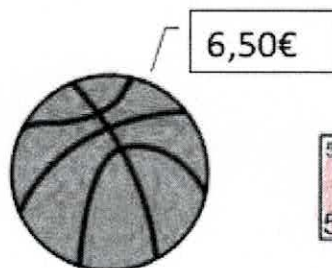


$3 + 5 = 8$

$3 + 6 = 9$

$5 + 4 = 9$

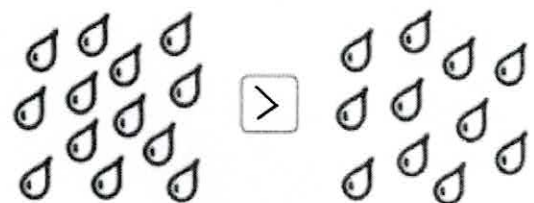


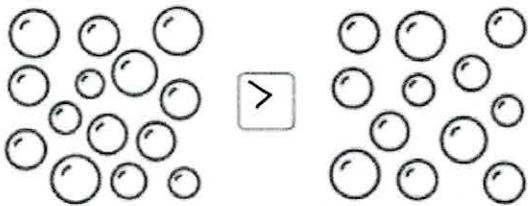
$5 + 1 = 6$

Kleur het juiste bedrag in.



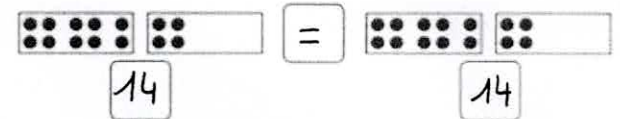
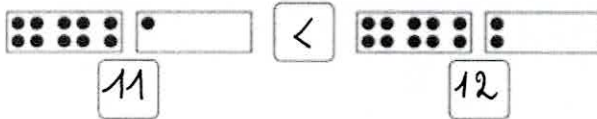
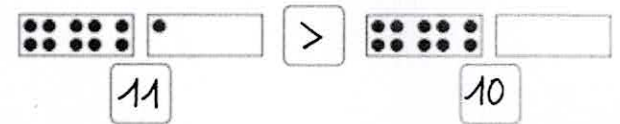
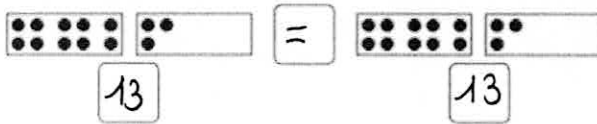
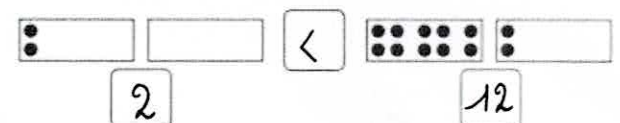
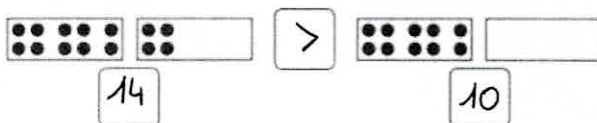
1

kijk en vul in: > of < of =.



2

noteer het getal. vul in: > of < of =.




3

teken wat kan.



meerdere oplossingen mogelijk

Schrijf de woorden in de juiste kolom.



nest




munt




kerk



hark



tent



want



kast



vest



pont



jurk



feest



vork

□ □ s t

□ □ r k

□ □ n t

nest

kerk

munt

kast

hark

tent

vest

jurk

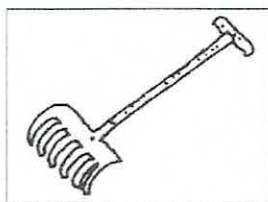
want

feest

vork

pont


Schrijf het juiste woord van het plaatje tussen de lijntjes.




hark



nest



tent



kast

1**au, au, au**

vul elke zin aan met het goede woord.

kies woorden uit het kader.

saus - nauw - pauw -
paus - lauw - gauwin onze tuin zit een pauw.zijn hok is veel te nauw.de paus woont in rome.eet jij graag saus bij je vlees?kom gauw hier!die melk is niet koud, maar lauw.

schrijf de woorden in het goede vak.

mat - naar - meer - neer


nnaarneer**m**matmeer

veer - weer - wie - voor

vveervoor**w**weerwie

Welk gevoel is het? schrijf het juiste nummer in het vakje.

meerdere antwoorden mogelijk



1 verlegen

2 jaloers

3 trots

4 blij

5 nieuwsgierig

6 boos

7 verdrietig

8 bang

9 eenzaam

Lees. herken je een gevoel? kleur het woord.

ik hoor een knal
een bons op de deur
is het een bal?
of is het iets ergs?
ik loop stil naar de hal
en stoot mijn teen
aan de hoek van de kast
auw! dat doet pijn
maar toch hou ik vol
ik open de deur
en daar staat oom pol

TROTS

NIEUWSGIERIG







BLIJ

BANG

VERDRIETIG

JALOERS

Dobbel met een dobbelsteen en lees het woordrijtje. Blijf het spel spelen tot je alle woordrijtjes hebt gelezen.

	<u>eu</u>	reus	leuk	deuk	deur
	ui	uil	ruim	duik	ruit
	<u>uu</u>	muur	schuur	duur	uur
	u	hut	mus	nul	dun
	ie	riem	hiel	diep	mier
	ei	wei	geit	reis	mei




week 2

Dinsdag 24 maart



















Los de rekenplaat op.



- | | | |
|----------|---|-------|
| Samen 6 | = | rood |
| Samen 7 | = | groen |
| Samen 8 | = | paars |
| Samen 9 | = | roze |
| Samen 10 | = | geel |

Vul in:

 $10 - 8 = 2$	 $2 + 7 = 9$	 $4 + 6 = 10$	 $8 + 1 = 9$
 $10 - 1 = 9$	 $8 - 4 = 4$	 $9 - 4 = 5$	 $10 - 7 = 3$
 $8 - 5 = 3$	 $1 + 7 = 8$	 $9 - 6 = 3$	 $10 - 3 = 7$
 $7 - 3 = 4$	 $10 - 5 = 5$	 $0 + 8 = 8$	 $9 + 1 = 10$



denk en vul in.

$10 - 4 = 6$

$8 - 5 = 3$

$10 - 8 = 2$

$9 - 6 = 3$

$7 - 6 = 1$

$5 + 5 = 10$

$9 - 0 = 9$

$7 + 2 = 9$

$9 - 8 = 1$

$7 - 4 = 3$

$10 - 1 = 9$

$8 - 7 = 1$

$6 + 4 = 10$

$9 - 4 = 5$

$4 + 6 = 10$

$10 - 3 = 7$

$7 - 5 = 2$

$2 + 7 = 9$

$8 - 4 = 4$

$9 - 5 = 4$

$3 + 7 = 10$

$10 - 9 = 1$

$10 - 6 = 4$

$0 + 8 = 8$

$9 - 7 = 2$

$9 - 3 = 6$

$2 + 8 = 10$

$9 - 2 = 7$

i u

¹ i i i i i i i

u u u u u u u

² vin vin vin kus kus kus

mus mus mus ik ik ik

³ de kip is wit.

de kip is wit.

ik vul de put.


ik vul de put.





■ kleur de letter die je vooraan hoort.




■ schrijf het woord goed op.


	
p	(b)
<i>bel</i>	


	
(v)	w
<i>vis</i>	


	
n	(m)
<i>mes</i>	

	
t	(d)
<i>dak</i>	

	
(s)	z
<i>sok</i>	

	
(p)	b
<i>peer</i>	

	
t	(d)
<i>doos</i>	

	
n	(m)
<i>muur</i>	

	
v	(w)
<i>wiel</i>	

Zoek onderstaande woorden in de woordzoeker.

~~stok~~ ~~kleur~~ ~~mist~~ ~~voetbal~~ ~~veertien~~
~~stuur~~ ~~zwaan~~ ~~post~~ ~~ijsbeer~~ ~~zeilboot~~
~~broek~~ ~~bord~~ ~~dorp~~ ~~speeltuin~~
~~kui~~ ~~taars~~ ~~worm~~ ~~asbak~~

a	s	b	a	k	d	o	r	p	s
w	t	p	a	t	z	k	u	r	v
ij	u	n	e	j	e	ij	a	d	e
s	u	v	g	e	i	a	r	m	e
b	r	o	e	k	l	o	o	i	r
e	e	e	d	z	b	t	o	s	t
e	s	t	o	k	o	e	u	t	i
r	k	b	e	p	o	s	t	i	e
z	w	a	a	n	t	r	u	i	n
n	k	l	e	u	r	w	o	r	m


Wat blijft er over? Zet de letters die over zijn hier neer.
Wat staat er van links naar rechts?


w a t k u n j j g o e d z o e k e n

wat kun jij goed zoeken

Teken wat je leest.

Jan ligt in het gras.
Zijn tas staat naast hem.
Jan kijkt naar de lucht.
Hij ziet een wolk in de lucht.
Die wolk lijkt op een schaap.
Naast de wolk staat ook de zon.
Jan is lui.
Bij zijn hoofd zoemt een bij.
Jan ziet dat niet.
Pas op Jan!
Straks steekt hij je nog.





week 2

Woensdag 25 maart



Hoe laat is het?



5 uur



8 uur



12 uur



9 uur



10 uur



11 uur

Teken nu zelf de wijzers op de klok.



11 uur



12 uur



5 uur



9 uur

Verliefde harten. Vul in:

$$2 + 8 = 10$$

$$10 + 0 = 10$$

$$0 + 10 = 10$$

$$6 + 4 = 10$$

$$7 + 3 = 10$$

$$9 + 1 = 10$$

$$4 + 6 = 10$$

$$8 + 2 = 10$$

$$1 + 9 = 10$$

$$3 + 7 = 10$$

$$10 + 0 = 10$$

$$6 + 4 = 10$$

$$7 + 3 = 10$$

$$9 + 1 = 10$$

$$4 + 6 = 10$$

$$8 + 2 = 10$$

$$1 + 9 = 10$$

$$7 + 3 = 10$$

$$5 + 5 = 10$$



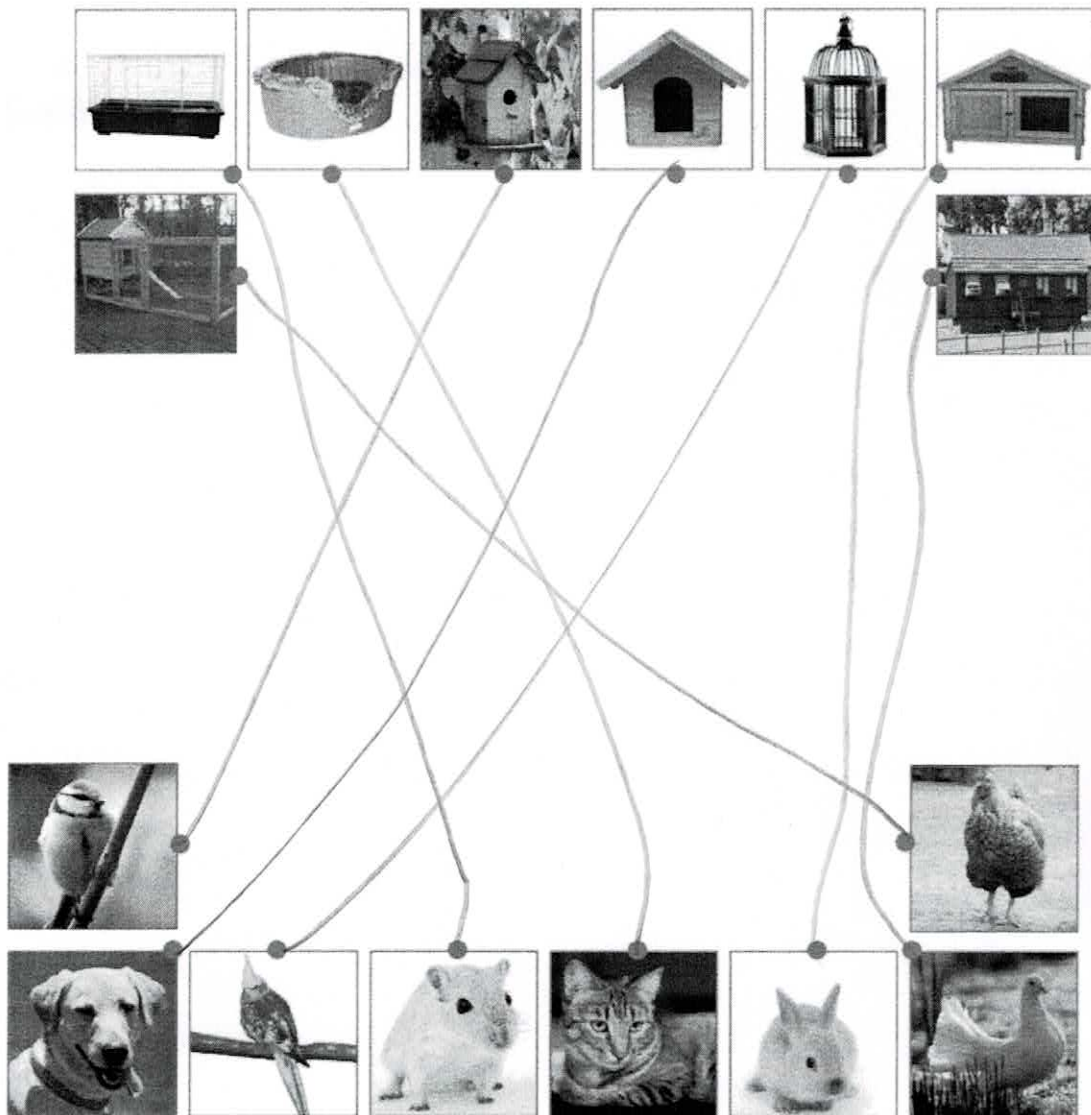
Een plaats voor dieren en planten



Dit kun je straks

Je kunt elk huisdier een eigen huisje geven.
Je weet welke planten in een park, kamer of tuin groeien.

- 1 Voor elk dier zijn eigen huisje
Verbind het dier met het juiste huisje.


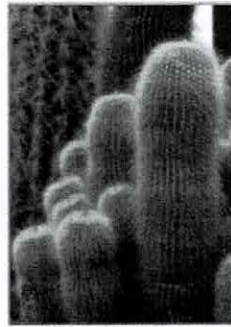




2 Waar laten we de planten groeien?



park kamer tuin






Op het klimrek



Kijk eens omhoog.
 Zie je mij?
 Ik hang hier aan één arm.
 Het werk in de klas is wel leuk.
 Maar geef mij maar een rek
 in plaats van een som.
 Dat is pas echt leuk!



Wat past bij Jasmin?

- Ze is stoer.
- Ze is bang.
- Ze vindt een som echt leuk.
- Ze vindt het rek echt leuk.



Wat past bij jou?

Een som is leuk. ●

● Hoog in het rek is leuk.

Ik ●


Hoog in het rek is eng. ●

● Ik ben stoer.


Ik _____




Ik ben juist goed in taal.
 En ik lees heel graag.
 Ik ben niet goed in sport.
 Ik klim maar tot tree twee.
 Toch ben ik dol op sport,
 ik kijk graag naar voetbal op teevee.



Wat doet Kim graag?



Help, wat is dit hoog!
 Ik ben al op tree vijf.
 Ik durf niet meer omhoog.



Wat is waar?

- Kim durft meer dan Joost.
- Joost durft meer dan Kim.

En wat is waar van jou?

- Ik durf meer dan Kim.
- Ik durf meer dan Joost.
- Ik durf net zo hoog als Jasmin.



week 2

Donderdag 26 maart



Los de rekensommen op.

$3 + 7 = 10$

$5 + 5 = 10$

$7 + 3 = 10$

$2 + 8 = 10$

$1 + 9 = 10$

$3 + 7 = 10$

$9 + 1 = 10$

$6 + 4 = 10$

$4 + 6 = 10$

$5 + 5 = 10$

Kruis het juiste aan.



1 kg

1 m

1 l



10 m

10 l

10 kg



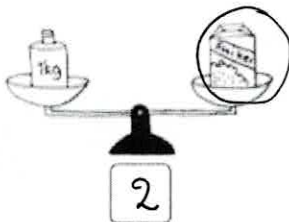


2 l

2 m

2 kg

Wat weegt juist 1 kg? Omkring. Nummer van licht naar zwaar.



Waarin kan juist 1 liter? Omkring. Nummer van minder naar meer.



b kruis de juiste waarde aan.



- € 2
 2 cent



- 1 cent
 € 1



- € 10
 10 cent



- € 10
 € 5



- 5 cent
 10 cent



- € 5
 5 cent

c wat is het meest? kruis aan.

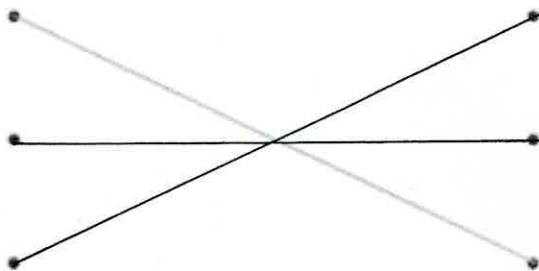









d verbind wat bij elkaar hoort.



Spelling: schrijf de woorden in de juiste kolom.



ij

ui

oe

pijn	buis	toen
mijn	ruit	zoek
bijl	muis	hoek
ijs	buik	boek

pijn

buis

mijn

toen

zoek

bijl

ruit

hoek

muis

boek

buik

ijs

v w

1

v v v v v v v

w w w w w w w

2

vol vol vol vaas vaas vaas

wat wat wat woon woon woon

vul vul vul wil wil wil

3

ik vaar voor zus.

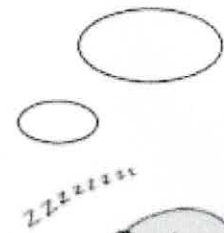
ik vaar voor zus.

ik vul het vat.

ik vul het vat.

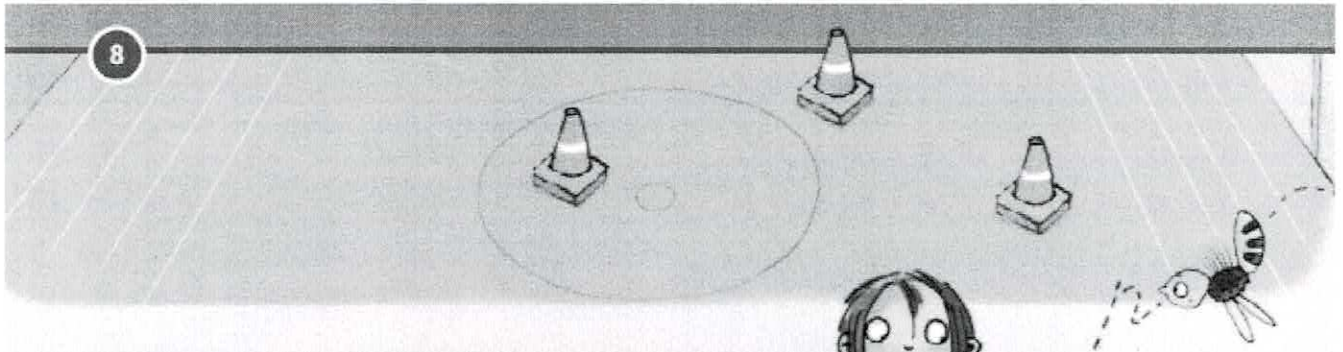
Teken wat je leest

Koen droomt.
Koen zit in zijn stoel.
Hij is moe en slaapt.
Koen droomt.
Hij droomt van een huis.
Een huis met een spits dak.
Naast het huis staat een boom.
En in die boom zit een uil.
Zie je de wolk bij Koen?
Die is nog leeg.
Maar jij weet wat Koen droomt.
Maak de droom van Koen in die wolk.
Koen heeft ook een poes.
Die zit naast de stoel.
Zet jij de poes bij Koen?
Er zit ook een muis bij Koen.
Die loopt op de stoel,
vlak bij zijn hoofd.
Maak ook de muis.



Maak op karton een tekening en verknip die tot een puzzel.


<p>1. Maak een tekening</p>	 A hand is shown drawing a cartoon panda on a rectangular piece of cardboard. The panda is simple, with large black eyes and ears. The hand is holding a black marker.
<p>2. Kleef de tekening op een stuk karton.</p>	 A Pritt glue stick is shown applying glue to the back of the drawing. An arrow points from the drawing to an open cardboard box, indicating the next step.
<p>3. Verknip je tekening tot een puzzel.</p>	 A pair of scissors is shown cutting out the drawing from the cardboard. The drawing is now a separate piece of cardboard with a puzzle-like shape.
<p>4. Los de puzzel op.</p>	 The puzzle pieces are shown being separated from each other, illustrating the final step of the activity.



Maak een koprol



Tan kijkt naar de mat.
 Hij denkt aan wat juf zei.
 'Maak je klein.
 Maak je rond, net als een bol.
 Dan maak je een koprol op de mat.
 En niet op je hoofd gaan staan.'
 Maar Tan gaat wel op zijn hoofd staan.
 Dat moet niet, toch?
 Tan valt om en hij lacht:
 'Als ik op mijn hoofd sta,
 maak ik een hoofd-rol.'



Hoe maak je een koprol? Zet 1, 2, 3 en 4.

3 Je maakt je rond, als een bol.

4 Je maakt een koprol.

2 Je maakt je klein.

1 Je loopt naar de mat.



Maak jij wel eens een koprol?

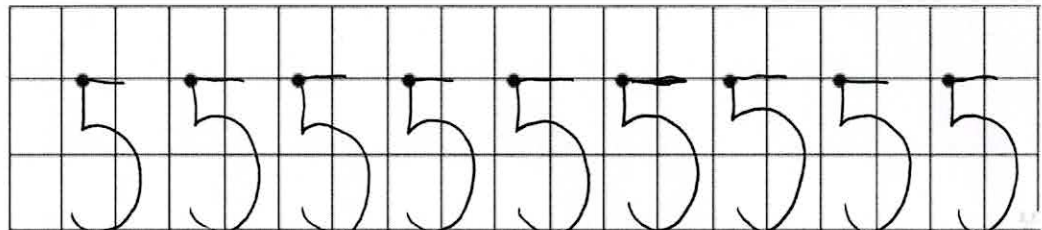
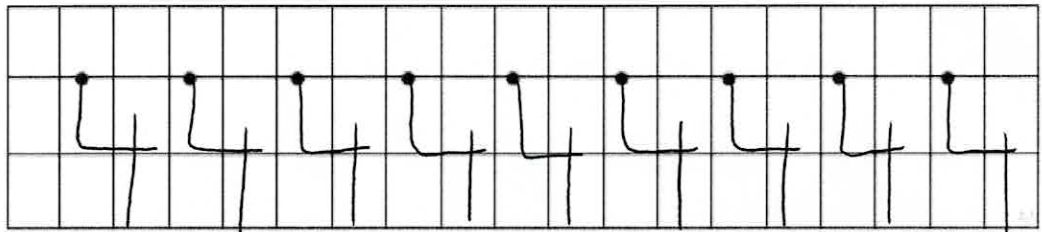
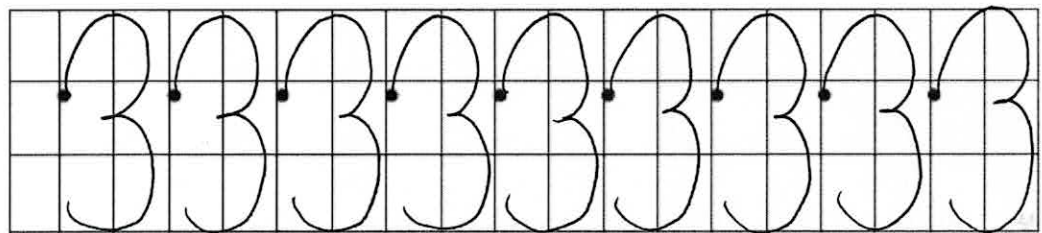
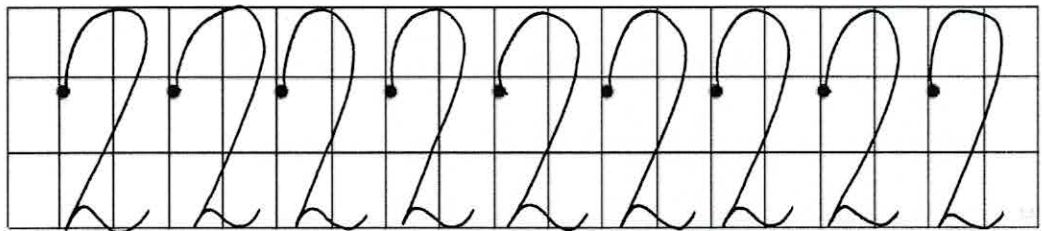
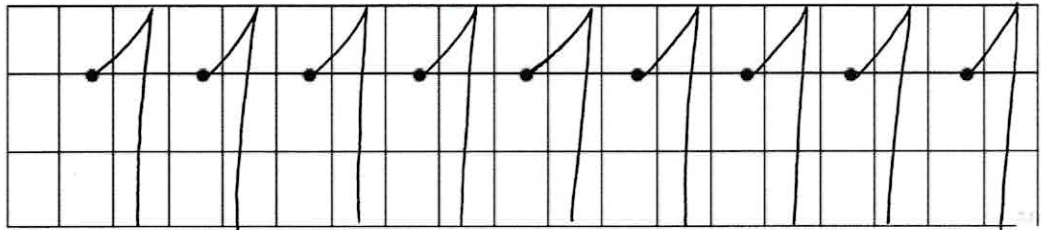


week 2

Vrijdag 27 maart




Schrijf de cijfers juist over. Volg het licht van groen naar rood.



Spelling: schrijf de woorden in de juiste kolom.



ie



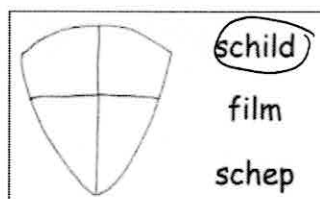
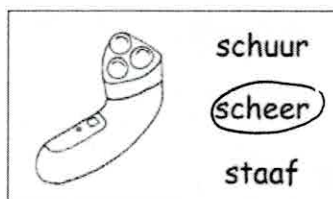

ou



eu

riem	hout	deuk
mier	bout	deuk
vier	touw	reus
pier	nou	keus
hout	vier	reus
riem	bout	touw
deuk	deuk	keus
mier	pier	nou

Omkring het juiste woord.





¹ b b b b b b b

f f f f f f f

² bal bal bal bus bus bus

bek bek bek bil bil bil

fit fit fit fop fop fop


fel fel fel af af af

³ bas is in het bos.


bas is in het bos.

bas is in het bos.


Los de sommen op.




$$\begin{array}{r} 5 \\ 15 - 13 = 2 \end{array}$$




$$\begin{array}{r} 8 - 5 \\ 18 - 15 = \dots 3 \dots \end{array}$$




$$\begin{array}{r} 9 - 5 \\ 19 - 15 = \dots 4 \dots \end{array}$$




$$\begin{array}{r} 7 - 1 \\ 17 - 11 = \dots 6 \dots \end{array}$$




$$\begin{array}{r} 10 - 5 \\ 20 - 15 = 5 \dots \end{array}$$




$$\begin{array}{r} 10 - 3 \\ 20 - 13 = \dots 7 \dots \end{array}$$




$$\begin{array}{r} 9 - 2 \\ 19 - 12 = 7 \dots \end{array}$$




$$\begin{array}{r} 7 - 4 \\ 17 - 14 = 3 \dots \end{array}$$



$$\begin{array}{r} 10 - 6 \\ 20 - 16 = \dots 4 \dots \end{array}$$




$$\begin{array}{r} 10 - 1 \\ 20 - 11 = \dots 9 \dots \end{array}$$





Fee is aan de beurt.
 Zij maakt in één keer een koprol.
 Maar Fee rolt schuin!
 Zij maakt een koprol naast de mat.
 Au, de vloer is hard!
 Dat doet pijn.
 Fee huilt.



Wat is goed?

*en daardoor
op de vloer
rolt ←*

Fee maakt twee keer een koprol.
 Fee komt naast de mat, want die is te klein.
 Fee komt naast de mat, want ze rolt schuin.
 Omdat Fee schuin rolt, heeft ze pijn.
 Omdat Fee op de mat valt, heeft ze pijn.

goed	fout
<input type="checkbox"/>	<input checked="" type="checkbox"/>
<input type="checkbox"/>	<input checked="" type="checkbox"/>
<input checked="" type="checkbox"/>	<input type="checkbox"/>
<input checked="" type="checkbox"/>	<input checked="" type="checkbox"/>
<input type="checkbox"/>	<input checked="" type="checkbox"/>



Tan troost Fee.
 Hij slaat een arm om haar heen.
 Dan lacht Fee alweer.
 Zij maakt een koprol op de mat...
 niet schuin maar recht!



Tan troost Fee. Wat doet hij?

- Tan geeft Fee een kus.
- Tan slaat Fee.
- Tan slaat een arm om Fee heen.

Schrijf een brief of maak een tekening en stuur deze op naar oma/opa.

<p>1. Maak een brief of tekening.</p>	
<p>2. Stop de brief of tekening in een enveloppe.</p>	
<p>3. Schrijf het adres op de enveloppe en kleef hier een postzegel op.</p>	
<p>4. steek je brief of tekening in de postbus.</p>	