
























Maandag 20 april
























Vak	Uitleg over de opdracht	Klaar?	Wat vond ik ervan?	
	Werkboek p. 69. Oef. 1, 2 en 3 -> aanvullen tot 10. Oef. 4 -> gebruik haakjes! 5 Vb: $(3 + 2) + 1 = 6$			
 	Oefen eerst de letters en woorden. (zie instructiefilmpje op de klaspagina.) Werkboek p. 1 Veilig en vlot p. 1 en 2 (kern 9)			
	Werkboek p. 72			
	Bekijk op de klaspagina het filmpje 'hout vasthouden' Ga in huis op zoek naar voorwerpen die uit hout gemaakt zijn. Schrijf er 6 op.			
	Leesboek 9 'Hoe kan dat?' p. 2-3-4-5 Kies zelf: <ul style="list-style-type: none">- Ik lees dit nu alleen.- Ik lees dit vandaag samen met mama, papa, broer of zus, om beurt een stukje.			



Dinsdag 21 april




















Vak	Uitleg over de opdracht	Klaar?	Wat vond ik ervan?	
	Nieuwe leerstof! Bekijk eerst de klaspagina. Daar krijg je meer uitleg. Werkboek p. 70.			
	Nieuwe leerstof! Inoefenen –aai, -ooi, -oei (instructiefilmpje op de klaspagina) Schrift p. 74 en 75			
 	Werkboek p. 4 en 6 Veilig en vlot p. 3 (kern 9)			
	Werkboek p. 71 Oef 4 -> haakjes bij laatste kolom! 16 Vb: (18 – 2) – 1 = 15			
	Leesboek 9 p. 6-7-8 Kies zelf: - Ik lees dit nu alleen. - Ik lees dit vandaag samen met mama, papa, broer of zus, om beurt een stukje.			



woensdag 22 april
















Vak	Uitleg over de opdracht	Klaar?	Wat vond ik ervan?	
	Inoefening nieuwe leerstof! Bekijk nog eens de uitleg op de klaspagina. Kopie 1 met oefeningen (blad 67)			
	Schrift p. 52 woorden met br en vr.			
	Samenstellingen (zie instructiefilmpje op de klaspagina) Werkboek p. 8			
	Beweeg-leer: doe mee met het filmpje op de klaspagina. https://beweegleer.blogspot.com/2020/02/beweeg-en-avi-lezen-met-clown-kasper-18.html			
	Werkboek p. 73			
	Leesboek 9 p. 9-10-11 Kies zelf: <ul style="list-style-type: none">- Ik lees dit nu alleen.- Ik lees dit vandaag samen met mama, papa, broer of zus, om beurt een stukje.			



Donderdag 23 april




















Vak	Uitleg over de opdracht	Klaar?	Wat vond ik ervan?	
	Inoefening nieuwe leerstof! Kopie 2 met oefeningen (blad 68)			
	Schrift p. 53 woorden met br en vr.			
	Werkboek p. 5 -> -aai, -ooi, -oei Werkboek p. 9 -> samenstellingen			
	Werkboek p. 80 -> herhaling Klok: lange wijzer -> blauw korte wijzer -> rood			
	Veilig en vlot p. 5 en 6 (kern 9)			
	Leesboek 9 p. 12-13-14-15 Kies zelf: <ul style="list-style-type: none">- Ik lees dit nu alleen.- Ik lees dit vandaag samen met mama, papa, broer of zus, om beurt een stukje.			



Vrijdag 24 april



Vak	Uitleg over de opdracht	Klaar?	Wat vond ik ervan?	
	<p>Inoefening nieuwe leerstof!</p> <p>Kopie met oefeningen (blad 69)</p>			
	<p>Twee lettergrepen (zie instructiefilmpje op de klaspagina)</p> <p>Werkboek p. 10</p> <p><i>Wil je nog meer doen in dit boekje? Maak dan ook p.2 en 3. Dit moet niet, maar het mag!</i></p>			
	<p>Bingeltaak 24 april</p>			
	<p>Leesboek 9 p. 16-17-18</p> <p>Kies zelf:</p> <ul style="list-style-type: none">- Ik lees dit nu alleen.- Ik lees dit vandaag samen met mama, papa, broer of zus, om beurt een stukje.			
	<p>Kasper de schilder. Bekijk het filmpje op de klaspagina.</p>	