



Maandag 27 april



Vak	Uitleg over de opdracht	Klaar?	Wat vond ik ervan?	
	<p>Nieuwe leerstof!</p> <p>Bekijk eerst de klaspagina. Daar krijg je meer uitleg.</p> <p>Werkboek p. 74</p>			
 	<p>Oefen eerst de letters en woorden. (zie instructiefilmpje op de klaspagina.)</p> <p>Werkboek p. 11 + 12</p> <p>Veilig en vlot (kern 9) p. 7 + 8</p>			
	<p>Joepie! We starten nu in onze laatste rekenboek!</p> <p>Werkboek 1D p.5</p>			
	<p>Bekijk op de klaspagina het filmpje 'gereedschap'. Stap eens rond in jouw huis. Welk gereedschap zie je? Maak je er een tekening van?</p>			
	<p>Leesboek 9 'Hoe kan dat?' p. 19-20-21</p> <p>Kies zelf:</p> <ul style="list-style-type: none">- Ik lees dit nu alleen.- Ik lees dit vandaag samen met mama, papa, broer of zus, om beurt een stukje.			



Dinsdag 28 april



Vak	Uitleg over de opdracht	Klaar?	Wat vond ik ervan?	
	<p>Inoefening nieuwe leerstof!</p> <p>Bekijk nog eens de uitleg op de klaspagina.</p> <p>Kopie met oefeningen (blad 90)</p>			
	<p>sch</p> <p>Schrift p. 58</p>			
 	<p>Woorden met ge-, be- en ver- (zie instructiefilmpje op de klaspagina)</p> <p>Werkboek p. 13 + 15</p> <p>Veilig en vlot p. 11 (kern 9)</p>			
	<p>Werkboek 1D p.6</p>			
	<p>Leesboek 9 p. 22-23-24-25</p> <p>Kies zelf:</p> <ul style="list-style-type: none">- Ik lees dit nu alleen.- Ik lees dit vandaag samen met mama, papa, broer of zus, om beurt een stukje.			



woensdag 29 april














Vak	Uitleg over de opdracht	Klaar?	Wat vond ik ervan?	
	<p>Inoefening nieuwe leerstof!</p> <p>Bekijk nog eens de uitleg op de klaspagina.</p> <p>Kopie 1 met oefeningen (blad 91)</p>			
	<p>Schrift p. 59 woorden met sch.</p>			
	<p>Woorden met ge-, be- en ver- (zie instructiefilmpje op de klaspagina)</p> <p>Werkboek p. 16</p> <p>Veilig en vlot p. 12 (kern 9)</p>			
	<p>Tijd voor een gezonde pauze!</p> <p>Doe mee met het filmpje op de klaspagina.</p>			
	<p>Werkboek 1D p. 11</p>			
	<p>Leesboek 9 p. 26-27-28</p> <p>Kies zelf:</p> <ul style="list-style-type: none"> - Ik lees dit nu alleen. - Ik lees dit vandaag samen met mama, papa, broer of zus, om beurt een stukje. 			



Donderdag 30 april



Vak	Uitleg over de opdracht	Klaar?	Wat vond ik ervan?	
	Herhaling + met brug! <i>Kan je het nog?</i> <i>Kijk eerst nog eens naar de klaspagina!</i> Werkboek 1D p.4			
	Lange woorden lezen. Luister naar het instructiefilmpje op de klaspagina. Veilig en vlot p. 9 (kern 9)			
	Luister naar het instructiefilmpje op de klaspagina. Werkboek p. 19 + 20			
	Tijd voor een gezonde pauze! Doe mee met het filmpje op de klaspagina.			
Bingel	Er staan taakjes klaar op Bingel. <i>Maak je die liever in het lange weekend?</i> <i>Dat mag ook!</i>			
	Leesboek 9 p. 29-30-31-32 Kies zelf: <ul style="list-style-type: none">- Ik lees dit nu alleen.- Ik lees dit vandaag samen met mama, papa, broer of zus, om beurt een stukje.			

Vrij-dag 1 mei 2020

In het woord **vrij-dag** zien we twee stukjes!

Het woordje 'dag' en



Een lang weekend!

Geniet ervan!

Maandag doen we weer verder!